

Newton e-Learning
TLT Software

TOEFL® TEST

実践英単語

マニュアル

Newton Inc.

Newton e-Learning

TOEIC®TEST 実践英単語
マニュアル

—目次—

◇ TOEFL®TEST 実践英単語の使いかた	01
◇ 学習のしかた—問題形式と解答法	05
◇ スマートフォンでの学習—iPhone, iPod, Android	06
◇ お問い合わせについて	07

TOEFL®TEST 実践英単語の使いかた

— 学習をはじめる前に —

1. ログイン

- ①インターネットに接続してください。
- ②Web ブラウザを起動し、下記 URL にアクセスします。

<http://www.newton-web.jp>

- ③ログインページにアクセスして、「WP・・」で始まる）ユーザーID・パスワードを入力し、「ENTER」を押してログインしてください。

※ユーザーID・パスワードはそれぞれ8桁です。

※ログイン後、ページを切り替えるときは、ページ内

のボタンやリンクを使って移動し、「ブラウザ」の「戻る」は使用しないでください。



2. 学習コース選択 (トップページ)

コース選択画面で学習する科目を選択します。



3. 学習ステップ選択 (ステップ表)

(1) 学習の進行

- ①A行 (STEP1～) から学習を始めます。

※間違えた問題は、B行にたまります。

※はじめに、A行のすべてのステップ(最大20ステップ)を学習してください。

- ②A行の学習が終了し、B行のステップが緑色に変わったら、B行の学習を進めていきます。

※学習すべきステップは、緑色で表示されます。

(水色のステップは学習できますが履歴に反映されませんのでご注意ください。)

- ③B行の学習が終了し、C行のステップが緑色に変わったら、C行の学習を進めていきます。



(2) 『ニガテ演習』と『習熟証明番号』

- ① A 行から C 行までの学習が終了し、すべてのステップに合格マークが表示されたら、「ニガテ1」「ニガテ2」を学習してください。
※「ニガテ1」は B 行にたまった問題、「ニガテ2」は C 行にたまった問題がまとめて出題されます。
- ② 「ニガテ1」と「ニガテ2」の学習を終えると**習熟証明番号**が表示されます。

※画面は、TOEIC®TEST 対策 A コースです。

習熟証明番号	1	2	3	4	5	6	7	8	9	10	11	12	13	14	15	16	17	18	19	20
習熟証明番号	合格	合格	合格	合格	合格	合格	合格	合格	合格	合格	合格	合格	合格	合格	合格	合格	合格	合格	合格	合格
ニガテ	1	2	3	4	5	6	7	8	9	10	11	12	13	14	15	16	17	18	19	20
ニガテ1	1	2	3	4	5	6	7	8	9	10	11	12	13	14	15	16	17	18	19	20
ニガテ2	1	2	3	4	5	6	7	8	9	10	11	12	13	14	15	16	17	18	19	20

ニガテ1 66

ニガテ2 24

習熟証明番号 19748573

4. 問題演習（設問画面）

(1) 解答前

- 設問は、クリック／タップまたはキー入力で解答します。
 ※各設問形式の解答方法は、「問題形式と解答法」(P.4～)を参照してください。
 ※各問題には制限時間があります。時間切れは誤答と判定されます。



※モバイルの場合は、画面をタッチしてください。

(2) 正誤判定後

- ① 正誤判定（正解なら○、不正解なら×）が行われ、解説が表示されます。
 - ② 「次へ」で先（次の問題）に進みます。
- ※○×ボタンは、誤った入力により正答または誤答となったものを切り替えることができます。
 ただし、正答へ切り替えることができる回数には制限があります。



(3) トレーニングモード

各ステップ内の学習で間違えた問題は、「トレーニング問題」に蓄積されます。各ステップ内の学習で一定の数の「トレーニング問題」に蓄積されると、自動的にトレーニングモードに変わります。

※トレーニングモードになると、画面の上方の帯が水色からオレンジ色に変わり、TRAINING と表示されます。



① トレーニングモードは、誤答となった問題がランダムに出題されます。

② 既定の回数（通常3回）を連続で正解できた問題は「トレーニング問題」から除外されます。

③ トレーニング問題がなくなると、トレーニングモードが終了し、ステップ問題の続きに戻ります。

※ステップ問題が終了した時点で、「トレーニング問題」に1つでも問題がある場合は、ステップ終了前に、トレーニングモードによる学習が課されます。

○ 音が出ない場合

TOEFL®実践英単語 TLT ソフトには、音声が出る問題があります。

音が出ない場合には、次の点を確認してください。

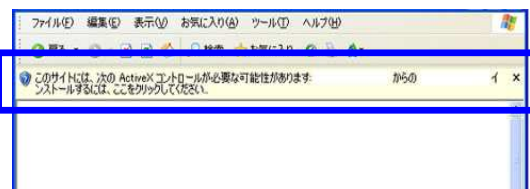
① ヘッドホンまたはイヤホンが正しく接続されているか（または壊れていないか）。

② ボリューム（音量）が下がっていないか。

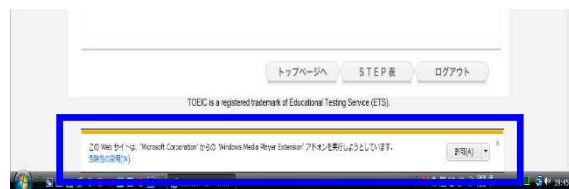
③ アドオンの設定が有効になっているか（Internet Explorer 7～9 を使用している場合）。

【アドオンの設定方法】

アドオンが有効になっていない場合、画面の上部または下部に情報バーが表示されている場合があります。

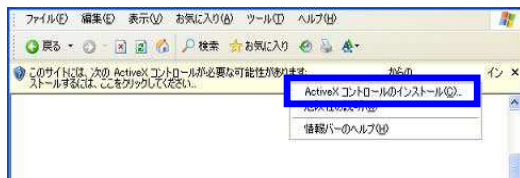


Internet Explorer 7, 8



Internet Explorer 9

「Internet Explorer 7、8」の場合には、画面上部の情報バー（薄黄色の部分）をクリックするとメニューが表示されるので、「ActiveX のインストール(または“実行”）」(IE8 の場合は、アドオンの実行)をクリックしてください。「Internet Explorer 9」の場合には、「許可」をクリックしてください。



Internet Explorer 7, 8



Internet Explorer 9

画面が一度真っ白になり、「情報を送信しなおす…」という内容のコメントの画面が表示されることがあります。その場合には、「再試行」をクリックして学習をお試しください。

memo

学習のしかた

— 問題形式と解答法 —

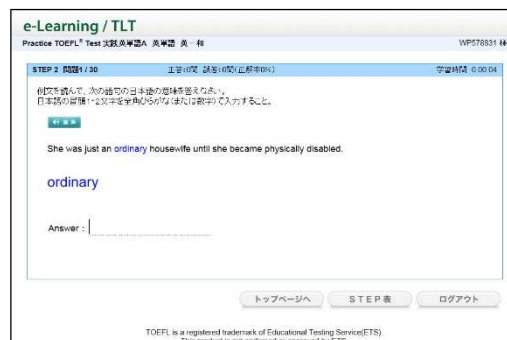
1. 英-和 (レベルA~D)

画面に表示された単語と英文の音声の流れ、その単語の意味を日本語で答える問題です。

①音声は画面の「音声」ボタンを押して何度でも聞くことができます。

②解答は、冒頭の1音を入力(ワンタッチ入力)してください。解答を入力すると自動的に正誤判定が行われます。

※ordinary = 「普通の(ふつうの)」であれば、「ふ」(fu) と入力します。



2. 和-英 (レベルA~D)

表示された日本語の意味に合うように英文の空所に当てはまる英単語のスペルをすべて入力する問題です。

①空所に解答となる英単語のスペルをすべて入力し、[Enter] / [Go] キーを押してください。

※正誤判定の前は、音声流れません。

※[クリア] ボタンを押すと、すべての解答が空白になり、解答をやり直すことができます。

②正誤判定の後には、[音声] ボタンを押して何度でも音声を聞くことができます。



3. 例文演習 (レベルA~D)

表示された日本語の意味に合うように英文の空所に当てはまる英単語のスペルをすべて入力する問題です。

①空所に解答となる英単語のスペルをすべて入力し、[Enter] / [Go] キーを押してください。

※正誤判定の前は、音声流れません。

※大文字と小文字は区別して解答してください。

②空所が2つ以上あるときは、すべての空所に解答を入力した後、[Enter] / [Go] キーを押してください。

※カーソルを移動するときは、各空所をクリック/タップしてください。

※[クリア] ボタンを押すと、すべての解答が空白になり、解答をやり直すことができます。

③正誤判定の後には、[音声] ボタンを押して何度でも音声を聞くことができます。



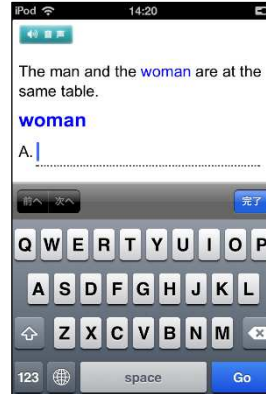
スマートフォンでの学習

— iPhone、iPod、Android 搭載機種 —

1. 文字入力について

日本語入力、英語1文字入力、フルスペル入力など、文字を入力する際には、お使いの端末にインストールされている入力ソフトを使用します。

- 文字入力は、QWERTY（英数字）モードでのローマ字入力、テンキーモードでのフリック入力に対応しています。
- テンキーモードでのトグル入力（携帯電話打ち）には対応していません。
- 入力ソフトにある「予測変換」「自動修正」などの補助機能は、学習の際のエラーの原因となる可能性があります。学習の際には、入力補助機能は無効にしてください。



QWERTY モード
(ローマ字入力)



テンキーモード
(フリック入力)

【「予測変換」無効の方法（Android の例）】

- キーボード中の設定ボタン（歯車やスパナのアイコン）をタッチする。
 - 「各種設定」をタッチする。
 - 「予測変換」や「入力ミス補正」のチェックをはずす。
- ※端末や入力ソフトによって操作が異なることがあります。

2. スマートフォン等の通信量と通信制限について

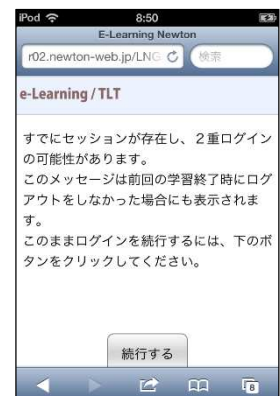
NTT ドコモ、au、softbank の各社は、スマホ等モバイル通信の定額サービスを用意しており、スマホをご利用の方の多くはこの定額サービスを契約しています（パケット定額制）。この場合、1か月の通信量が契約で定められた上限を超えた場合、以降その月は通信速度に制限がかかるようになっています。

【データ使用量（目安）】

- e-Learning 1 問分 = 約 50KB（音声+テキスト）
- e-Learning は、14 万問を解答すると 7GB に達します（1 か月間）。

3. 通信環境について

携帯回線からのアクセスでは、データの送受信に時間がかかることがあります。特に電車等の移動中に利用する場合は通信環境の変化が激しいため、データの送受信に長時間を要する場合があります。このような場合は、いったんホーム画面に戻り、再度アクセスをしてください。その際に、「すでにセッションが存在し、2重ログインの可能性がありますが、～」のアラームが表示されますので、「続行する」をタップしてください。



■ お問い合わせについて

不具合等については、電話、FAXまたはemailにて、ご連絡ください。
お電話でお問い合わせいただく場合は、パソコンやモバイル端末をインターネットにつなげた状態で、フリーダイヤルにご連絡ください。

- お問い合わせ先 : 株式会社ニュートン e-ラーニング事業部
- メールアドレス : support@newton-jp.com
- フリーダイヤル : 0120-957-129
- FAX : 03-5352-7945
- 受付時間 : 平日午前 9:00~午後 6:00 (土日祝日を除く)

☆あなたの ID&Password を書いておきましょう☆

ログイン URL <http://www.newton-web.jp/>

1. TOEFL®実践英単語

コース教材の ID&Password

※演習教材です

ID

Password

Newton
e-Learning
TLT Soft